

Balanco Orçamentário


Período: 01/06/2019 a 30/06/2019


RECEITAS ORÇAMENTÁRIAS	PREVISÃO INICIAL	PREVISÃO ATUALIZADA	RECEITAS REALIZADAS	SALDO
RECEITA CORRENTE	24.686.448,15	24.686.448,15	1.088.958,57	-23.597.489,58
RECEITAS DE CONTRIBUIÇÕES	21.320.384,33	21.320.384,33	658.735,98	-20.661.648,35
ANUIDADES	21.320.384,33	21.320.384,33	658.735,98	-20.661.648,35
RECEITA PATRIMONIAL	2.364,15	2.364,15	0,00	-2.364,15
RECEITAS IMOBILIÁRIAS	2.350,00	2.350,00	0,00	-2.350,00
RECEITAS DE VALORES MOBILIÁRIOS	14,15	14,15	0,00	-14,15
RECEITA DE SERVIÇOS	559.488,76	559.488,76	77.846,29	-481.642,47
EMOLUMENTOS COM INSCRIÇÕES	369.958,21	369.958,21	49.270,25	-320.687,96
EMOLUMENTOS COM EXPEDIÇÕES DE CARTEIRAS	82.113,34	82.113,34	10.017,84	-72.095,50
EMOLUMENTOS COM EXPEDIÇÕES DE CERTIDÕES	29.541,69	29.541,69	5.236,92	-24.304,77
RECEITAS DIVERSAS DE SERVIÇOS	77.875,52	77.875,52	13.321,28	-64.554,24
FINANCEIRAS	162.215,74	162.215,74	34.145,89	-128.069,85
JUROS E ENCARGOS SOBRE EMPRÉSTIMOS CONCEDIDOS	345,17	345,17	0,00	-345,17
JUROS DE MORA SOBRE ANUIDADES	21.545,74	21.545,74	6.579,78	-14.965,96
ATUALIZAÇÃO MONETÁRIA	140.324,83	140.324,83	27.566,11	-112.758,72
REMUNERAÇÃO DE DEP. BANC. E APLICAÇÕES FINANCEIRAS	140.324,83	140.324,83	27.566,11	-112.758,72
OUTRAS RECEITAS CORRENTES	3.296,62	3.296,62	0,00	-3.296,62
RECEITA NÃO IDENTIFICADAS	3.296,62	3.296,62	0,00	-3.296,62
RECEITA NÃO IDENTIFICADAS	3.296,62	3.296,62	0,00	-3.296,62
RECEITA DA DÍVIDA ATIVA	2.638.698,55	2.638.698,55	318.230,41	-2.320.468,14


RECEITAS ORÇAMENTÁRIAS		PREVISÃO INICIAL	PREVISÃO ATUALIZADA	RECEITAS REALIZADAS	SALDO	
RECEITA DA DÍVIDA ATIVA TRIBUTÁRIA		2.633.260,04	2.633.260,04	118.430,14	-2.514.829,90	
DÍVIDA ATIVA FASE ADMINISTRATIVA		1.562.263,67	1.562.263,67	65.773,10	-1.496.490,57	
DÍVIDA ATIVA FASE EXECUTIVA		1.070.996,37	1.070.996,37	52.657,04	-1.018.339,33	
INDENIZAÇÕES E RESTITUIÇÕES		517,00	517,00	0,00	-517,00	
INDENIZAÇÕES E RESTITUIÇÕES		517,00	517,00	0,00	-517,00	
RECEITAS DIVERSAS		4.921,51	4.921,51	199.800,27	194.878,76	
RECURSOS ARRECADADOS EM EXERCÍCIOS ANTERIORES		0,00	0,00	0,00	0,00	
SUB-TOTAL DAS RECEITAS		24.686.448,15	24.686.448,15	1.088.958,57	-23.597.489,58	
DÉFICIT		0,00	0,00	397.937,94	397.937,94	
TOTAL		24.686.448,15	24.686.448,15	1.486.896,51	-23.199.551,64	
DESPESAS ORÇAMENTÁRIAS	DOTAÇÃO INICIAL	DOTAÇÃO ATUALIZADA	DESPESAS EMPENHADAS	DESPESAS LIQUIDADAS	DESPESAS PAGAS	SALDO DOTAÇÃO
CRÉDITO DISPONÍVEL DESPESA CORRENTE	23.151.405,45	23.336.448,98	402.020,24	1.387.662,19	1.366.283,10	22.934.428,74
PESSOAL E ENCARGOS SOCIAIS	8.062.424,72	8.062.424,72	0,00	610.908,04	609.157,85	8.062.424,72
REMUNERAÇÃO PESSOAL	6.235.368,44	6.235.368,44	0,00	469.014,84	469.014,84	6.235.368,44
ENCARGOS PATRONAIS	1.827.056,28	1.827.056,28	0,00	141.893,20	140.143,01	1.827.056,28
OUTRAS DESPESAS CORRENTES	6.867.190,64	6.766.690,64	73.206,84	429.900,71	420.796,97	6.693.483,80
BENEFÍCIOS A PESSOAL	1.197.014,88	1.239.782,88	0,00	118.002,33	118.002,33	1.239.782,88
OUTRAS VR PATRIM. DIMINUT. PESSOAL ENCARGOS	1.000.000,00	1.000.000,00	0,00	0,00	0,00	1.000.000,00
USO DE BENS, SERVIÇOS E CONSUMO DE CAPITAL FIXO	4.278.960,88	4.135.682,88	60.427,49	271.359,18	260.560,92	4.075.255,39
PASSAGENS E DESPESAS COM LOCOMOÇÃO	391.214,88	391.224,88	12.779,35	40.539,20	42.233,72	378.445,53
CONTRIBUIÇÕES	7.936.380,09	7.936.380,09	328.684,19	328.684,19	318.159,03	7.607.695,90
VR PATRIMONIAIS DIMINUTIVAS FINANCEIRAS	10.000,00	195.043,53	0,00	15.708,04	15.708,04	195.043,53
SERVIÇOS BANCÁRIOS	41.200,00	141.200,00	0,00	1.947,58	1.947,58	141.200,00
TRANSFERÊNCIAS CORRENTES	58.000,00	58.000,00	0,00	0,00	0,00	58.000,00
OBRIGAÇÕES TRIBUTÁRIAS CONTRIBUTIVAS	16.210,00	16.710,00	129,21	513,63	513,63	16.580,79

DESPESAS ORÇAMENTÁRIAS	DOTAÇÃO INICIAL	DOTAÇÃO ATUALIZADA	DESPESAS EMPENHADAS	DESPESAS LIQUIDADAS	DESPESAS PAGAS	SALDO DOTAÇÃO
SENTENÇAS JUDICIAIS	150.000,00	150.000,00	0,00	0,00	0,00	150.000,00
DEMAIS DESPESAS CORRENTES	10.000,00	10.000,00	0,00	0,00	0,00	10.000,00
CRÉDITO DISPONÍVEL DESPESA DE CAPITAL	1.535.042,70	1.809.999,17	43.480,00	99.234,32	199.754,37	1.766.519,17
INVESTIMENTOS	304.498,70	764.498,70	43.480,00	14.230,00	114.750,05	721.018,70
OBRAS E INSTALAÇÕES	88.200,00	88.200,00	0,00	0,00	0,00	88.200,00
EQUIPAMENTOS E MATERIAIS PERMANENTES	216.298,70	676.298,70	43.480,00	14.230,00	114.750,05	632.818,70
AMORTIZAÇÃO DA DÍVIDA	1.230.544,00	1.045.500,47	0,00	85.004,32	85.004,32	1.045.500,47
AMORTIZAÇÕES DE EMPRÉSTIMOS	1.208.544,00	1.023.500,47	0,00	85.004,32	85.004,32	1.023.500,47
OUTRAS AMORTIZAÇÕES	22.000,00	22.000,00	0,00	0,00	0,00	22.000,00
SUB-TOTAL DAS DESPESAS	24.686.448,15	25.146.448,15	445.500,24	1.486.896,51	1.566.037,47	24.700.947,91
SUPERÁVIT	0,00	0,00	0,00	0,00	0,00	0,00
TOTAL	24.686.448,15	25.146.448,15	445.500,24	0,00	1.566.037,47	24.700.947,91

Belo Horizonte-MG, 30 de junho de 2019


 ANNE CURTO NASCIMENTO BRAGA
 GERENTE DE CONTABILIDADE
 CRC-MG 57.570/0
 978.313.286-53


 GERDAL ROBERTO DE SOUSA
 CONSELHEIRO TESOUREIRO
 CRO-MG 14.925
 465.380.386-20


 ALBERTO MAGNO DA ROCHA SILVA
 CONSELHEIRO PRESIDENTE
 CRO-MG 14.371
 799.441.677-20