

Comparativo da Receita

Receita	Orçado	Arrec. Período	Arrec. Exerc.	Diferença
6.2.1.2 - RECEITA REALIZADA	39.064.502,60	2.622.406,81	22.980.282,43	16.084.220,17
6.2.1.2.1 - RECEITA CORRENTE	38.964.502,60	2.622.406,81	22.980.282,43	15.984.220,17
6.2.1.2.1.02 - RECEITAS DE CONTRIBUICOES	32.049.018,82	1.593.643,73	18.800.092,09	13.248.926,73
6.2.1.2.1.02.01 - ANUIDADES	32.049.018,82	1.593.643,73	18.800.092,09	13.248.926,73
6.2.1.2.1.02.01.01 - Anuidades - PF (Ano Corrente)	26.196.204,60	1.126.898,93	14.534.119,91	11.662.084,69
6.2.1.2.1.02.01.02 - Anuidades - PJ (Ano Corrente)	3.580.704,60	207.676,86	2.801.209,02	779.495,58
6.2.1.2.1.02.01.03 - Anuidades - PF (Anos Anteriores)	2.008.792,64	235.928,02	1.279.690,14	729.102,50
6.2.1.2.1.02.01.04 - Anuidades - PJ (Anos Anteriores)	263.316,98	23.139,92	185.073,02	78.243,96
6.2.1.2.1.03 - COTA PARTE	0,00	914,88	6.735,51	-6.735,51
6.2.1.2.1.03.02 - COTA PARTE S/RESTITUIÇÕES PAGAS A INSCRITOS	0,00	914,88	6.735,51	-6.735,51
6.2.1.2.1.03.02.01 - Cota Parte s/Restituições Pagas a Inscritos (anos anteriores)	0,00	205,73	2.190,62	-2.190,62
6.2.1.2.1.03.02.02 - Cota Parte s/Restituições Pagas a Inscritos (ano corrente)	0,00	709,15	4.544,89	-4.544,89
6.2.1.2.1.04 - RECEITA PATRIMONIAL	0,00	0,00	473,78	-473,78
6.2.1.2.1.04.02 - RECEITAS DE VALORES MOBILIÁRIOS	0,00	0,00	473,78	-473,78
6.2.1.2.1.04.02.01 - Dividendos Recebidos	0,00	0,00	473,78	-473,78
6.2.1.2.1.05 - RECEITA DE SERVICOS	1.411.934,27	165.979,39	1.065.668,21	346.266,06
6.2.1.2.1.05.01 - EMOLUMENTOS COM INSCRIÇOES	729.644,87	110.436,45	733.208,43	-3.563,56
6.2.1.2.1.05.01.01 - Emolumentos c/Inscrições - PF	505.299,37	39.864,06	437.980,93	67.318,44
6.2.1.2.1.05.01.02 - Emolumentos c/Inscrições - PJ	224.345,50	70.572,39	295.227,50	-70.882,00
6.2.1.2.1.05.02 - EMOLUMENTOS COM EXPEDIÇÕES DE CARTEIRAS	248.743,58	19.525,70	129.789,49	118.954,09
6.2.1.2.1.05.02.01 - Emolumentos c/Expedições de Carteiras - PF	248.743,58	19.525,70	129.789,49	118.954,09
6.2.1.2.1.05.04 - RECEITAS DIVERSAS DE SERVIÇOS	238.668,88	13.804,18	116.262,60	122.406,28
6.2.1.2.1.05.04.03 - Taxa de Credenciamento/Renovação de Curso de Especialização	108.668,88	13.804,18	65.462,60	43.206,28
6.2.1.2.1.05.04.98 - Receita com Inscrições em Concursos Públicos	130.000,00	0,00	50.800,00	79.200,00
6.2.1.2.1.05.05 - EMOLUMENTOS COM EXPEDIÇÕES DE CERTIFICADO	194.876,94	22.213,06	86.407,69	108.469,25
6.2.1.2.1.05.05.01 - Emolumentos c/Expedições de Certificados - PJ	71.675,00	20.816,58	82.810,06	-11.135,06
6.2.1.2.1.05.05.03 - Emolumentos c/Expedições de Certificados - PF	123.201,94	1.396,48	3.597,63	119.604,31
6.2.1.2.1.06 - FINANCEIRAS	1.945.847,60	265.465,71	1.091.163,43	854.684,17
6.2.1.2.1.06.02 - JUROS DE MORA SOBRE ANUIDADES	54.646,46	5.918,97	20.324,28	34.322,18
6.2.1.2.1.06.02.01 - Juros s/Anuidades - PF (Ano Corrente)	18.783,14	2.793,75	5.656,37	13.126,77

Comparativo da Receita

Receita	Orçado	Arrec. Período	Arrec. Exerc.	Diferença
6.2.1.2.1.06.02.02 - Juros s/Anuidades - PJ (Ano Corrente)	4.278,12	500,26	1.148,59	3.129,53
6.2.1.2.1.06.02.03 - Juros s/Anuidades - PF (Anos Anteriores)	26.406,34	2.400,04	11.889,67	14.516,67
6.2.1.2.1.06.02.04 - Juros s/Anuidades - PJ (Anos Anteriores)	5.178,86	224,92	1.629,65	3.549,21
6.2.1.2.1.06.03 - JUROS DE MORA SOBRE MULTAS POR AUSÊNCIA ÀS ELEIÇÕES	100.000,00	2.706,70	66.202,75	33.797,25
6.2.1.2.1.06.03.01 - Juros/Multa Eleitoral por Ausência às Eleições	100.000,00	2.706,70	66.202,75	33.797,25
6.2.1.2.1.06.04 - JUROS DE MORA SOBRE MULTAS DE INFRAÇÕES	30.000,00	0,00	0,00	30.000,00
6.2.1.2.1.06.04.01 - Juros/Multa s/Processo Ético - PF	15.000,00	0,00	0,00	15.000,00
6.2.1.2.1.06.04.02 - Juros/Multa s/Processo Ético - PJ	15.000,00	0,00	0,00	15.000,00
6.2.1.2.1.06.05 - ATUALIZAÇÃO MONETÁRIA	1.761.201,14	256.840,04	1.004.636,40	756.564,74
6.2.1.2.1.06.05.01 - ATUALIZAÇÃO MONETÁRIA SOBRE ANUIDADES - MULTAS	818.159,80	84.020,48	301.277,37	516.882,43
6.2.1.2.1.06.05.01.001 - Multas s/Anuidades - PF (Ano Corrente)	274.094,24	27.748,47	37.472,15	236.622,09
6.2.1.2.1.06.05.01.002 - Multas s/Anuidades - PJ (Ano Corrente)	40.105,30	4.973,43	6.947,62	33.157,68
6.2.1.2.1.06.05.01.003 - Multas s/Anuidades - PF (Anos Anteriores)	405.082,50	46.831,08	226.345,90	178.736,60
6.2.1.2.1.06.05.01.004 - Multas s/Anuidades - PJ (Anos Anteriores)	98.877,76	4.467,50	30.511,70	68.366,06
6.2.1.2.1.06.05.02 - REMUNERAÇÃO DE DEP. BANC. E APLICAÇÕES FINANCEIRAS	561.438,94	122.050,83	504.899,34	56.539,60
6.2.1.2.1.06.05.02.001 - JRS E CORR MONET POUPANÇA	561.438,94	122.050,83	504.899,34	56.539,60
6.2.1.2.1.06.05.02.001.001 - Rendimento de Aplicações Financeiras	561.438,94	121.454,62	504.299,26	57.139,68
6.2.1.2.1.06.05.02.001.002 - Juros e Correção Monetária	0,00	596,21	600,08	-600,08
6.2.1.2.1.06.05.03 - ATUALIZAÇÃO MONETÁRIA SOBRE ANUIDADES	316.536,72	42.191,11	155.479,18	161.057,54
6.2.1.2.1.06.05.03.001 - Atualização Monetária s/Anuidades - PF (Ano Corrente)	48.259,54	8.758,49	16.184,96	32.074,58
6.2.1.2.1.06.05.03.002 - Atualização Monetária s/Anuidades - PJ (Ano Corrente)	10.367,46	1.531,42	3.186,77	7.180,69
6.2.1.2.1.06.05.03.003 - Atualização Monetária s/Anuidades - PF (Anos Anteriores)	215.815,90	29.444,01	121.327,41	94.488,49
6.2.1.2.1.06.05.03.004 - Atualização Monetária s/Anuidades - PJ (Anos Anteriores)	42.093,82	2.457,19	14.780,04	27.313,78
6.2.1.2.1.06.05.04 - ATUALIZAÇÃO MONETÁRIA S/MULTA PROCESSO ÉTICO	28,44	3,71	27,28	1,16
6.2.1.2.1.06.05.04.001 - Atualização Monetária s/Multa Processo Ético - PF	28,44	3,71	27,28	1,16
6.2.1.2.1.06.05.05 - MULTAS S/PROCESSO ÉTICO	65.037,24	8.573,91	42.953,23	22.084,01
6.2.1.2.1.06.05.05.001 - Multas s/Processo Ético - PF	65.037,24	8.573,91	42.953,23	22.084,01

Comparativo da Receita


Receita	Orçado	Arrec. Período	Arrec. Exerc.	Diferença
6.2.1.2.1.07 - TRANSFERENCIAS CORRENTES	790.000,00	270.000,00	270.000,00	520.000,00
6.2.1.2.1.07.01 - TRANSFERENCIAS INTRAGOVERNAMENTAIS	790.000,00	270.000,00	270.000,00	520.000,00
6.2.1.2.1.07.01.01 - Programa de Fiscalização - CFO	540.000,00	270.000,00	270.000,00	270.000,00
6.2.1.2.1.07.01.02 - Patrocínios CFO	250.000,00	0,00	0,00	250.000,00
6.2.1.2.1.08 - OUTRAS RECEITAS CORRENTES	159.387,22	6.321,54	39.892,48	119.494,74
6.2.1.2.1.08.01 - RECEITAS NÃO IDENTIFICADAS	1.000,00	0,00	0,00	1.000,00
6.2.1.2.1.08.01.01 - RECEITAS NÃO IDENTIFICADAS	1.000,00	0,00	0,00	1.000,00
6.2.1.2.1.08.01.01.001 - Receitas não Identificadas	1.000,00	0,00	0,00	1.000,00
6.2.1.2.1.08.99 - OUTRAS RECEITAS CORRENTES DIVERSAS	158.387,22	6.321,54	39.892,48	118.494,74
6.2.1.2.1.08.99.02 - Perícias Éticas	18.000,00	0,00	1.780,00	16.220,00
6.2.1.2.1.08.99.03 - Serviços de Divulgação	5.000,00	0,00	0,00	5.000,00
6.2.1.2.1.08.99.05 - Honorários Advocatícios	35.203,20	2.723,01	7.806,32	27.396,88
6.2.1.2.1.08.99.07 - Multa TAE (Termo de Ajustamento Ético)	100.000,00	3.470,60	18.266,52	81.733,48
6.2.1.2.1.08.99.99 - Outras Receitas Correntes Diversas	184,02	127,93	12.039,64	-11.855,62
6.2.1.2.1.09 - RECEITA DA DÍVIDA ATIVA	2.608.314,69	320.081,56	1.706.256,93	902.057,76
6.2.1.2.1.09.01 - RECEITA DA DÍVIDA ATIVA TRIBUTÁRIA	2.603.314,69	320.081,56	1.706.014,26	897.300,43
6.2.1.2.1.09.01.01 - DIVIDA ATIVA FASE ADMINISTRATIVA	2.292.046,50	308.042,43	1.619.652,19	672.394,31
6.2.1.2.1.09.01.01.001 - Dívida Ativa Fase ADM - Anuidades - PF	1.769.508,03	190.579,29	1.032.094,57	737.413,46
6.2.1.2.1.09.01.01.002 - Dívida Ativa Fase ADM - Multas - PF	51.154,75	37.990,48	205.433,41	-154.278,66
6.2.1.2.1.09.01.01.003 - Dívida Ativa Fase ADM - Juros - PF	2.996,94	2.114,36	10.568,29	-7.571,35
6.2.1.2.1.09.01.01.004 - Dívida Ativa Fase ADM - Atualização Monetária (SELIC) - PF	62.291,50	46.784,42	231.640,77	-169.349,27
6.2.1.2.1.09.01.01.005 - Dívida Ativa Fase ADM - Anuidades - PJ	378.035,13	21.283,17	100.038,20	277.996,93
6.2.1.2.1.09.01.01.006 - Dívida Ativa Fase ADM - Multas - PJ	11.106,66	4.256,55	19.945,58	-8.838,92
6.2.1.2.1.09.01.01.007 - Dívida Ativa Fase ADM - Juros - PJ	934,82	212,96	996,43	-61,61
6.2.1.2.1.09.01.01.008 - Dívida Ativa Fase ADM - Atualização Monetária (SELIC) - PJ	16.018,67	4.821,20	18.934,94	-2.916,27
6.2.1.2.1.09.01.02 - DIVIDA ATIVA FASE EXECUTIVA	311.268,19	12.039,13	86.362,07	224.906,12
6.2.1.2.1.09.01.02.001 - Dívida Ativa Fase EXE - Anuidades - PF	179.914,45	4.648,40	37.103,59	142.810,86
6.2.1.2.1.09.01.02.002 - Dívida Ativa Fase EXE - Multas - PF	18.572,59	930,05	6.898,32	11.674,27
6.2.1.2.1.09.01.02.003 - Dívida Ativa Fase EXE - Juros - PF	1.592,48	46,96	346,43	1.246,05

Comparativo da Receita

Receita	Orçado	Arrec. Período	Arrec. Exerc.	Diferença
6.2.1.2.1.09.01.02.005 - Dívida Ativa Fase EXE - Atualização Monetária (SELIC) - PF	98.467,30	5.195,92	33.673,85	64.793,45
6.2.1.2.1.09.01.02.006 - Dívida Ativa Fase EXE - Anuidades - PJ	5.356,14	537,59	3.862,71	1.493,43
6.2.1.2.1.09.01.02.007 - Dívida Ativa Fase EXE - Multas - PJ	3.613,10	107,51	723,71	2.889,39
6.2.1.2.1.09.01.02.008 - Dívida Ativa Fase EXE - Juros - PJ	223,60	5,38	36,16	187,44
6.2.1.2.1.09.01.02.009 - Dívida Ativa Fase EXE - Atualização Monetária (SELIC) - PJ	3.528,53	567,32	3.717,30	-188,77
6.2.1.2.1.09.03 - RECEITAS DIVERSAS	5.000,00	0,00	242,67	4.757,33
6.2.1.2.1.09.03.02 - Outras Receitas Diversas	5.000,00	0,00	242,67	4.757,33
6.2.1.2.2 - RECEITA DE CAPITAL	100.000,00	0,00	0,00	100.000,00
6.2.1.2.2.02 - ALIENACAO DE BENS	100.000,00	0,00	0,00	100.000,00
6.2.1.2.2.02.01 - ALIENAÇÕES DE BENS MÓVEIS	100.000,00	0,00	0,00	100.000,00
6.2.1.2.2.02.01.98 - Receitas com Leilão de Bens Móveis	100.000,00	0,00	0,00	100.000,00


Total: **39.064.502,60** **2.622.406,81** **22.980.282,43** **16.084.220,17**

BELO HORIZONTE-MG, 31 de maio de 2023




ANNE CURTO NASCIMENTO
GERENTE DE CONTABILIDADE

CRC-MG 57.570/0
xxx.313.286-xx



RICARDO ALVES CORREA
CONSELHEIRO TESOUREIRO

CRO-MG 16.333
xxx.559.806-xx



RAPHAEL CASTRO MOTA
CONSELHEIRO PRESIDENTE

CRO-MG 30.261
xxx.136.346-xx