

Comparativo da Receita

Receita	Orçado	Arrec. Período	Arrec. Exerc.	Diferença
6.2.1.2 - RECEITA REALIZADA	39.064.502,60	4.913.700,58	11.340.065,24	27.724.437,36
6.2.1.2.1 - RECEITA CORRENTE	38.964.502,60	4.913.700,58	11.340.065,24	27.624.437,36
6.2.1.2.1.02 - RECEITAS DE CONTRIBUIÇÕES	32.049.018,82	4.078.923,63	9.735.770,10	22.313.248,72
6.2.1.2.1.02.01 - ANUIDADES	32.049.018,82	4.078.923,63	9.735.770,10	22.313.248,72
6.2.1.2.1.02.01.01 - Anuidades - PF (Ano Corrente)	26.196.204,60	3.131.703,22	7.718.014,45	18.478.190,15
6.2.1.2.1.02.01.02 - Anuidades - PJ (Ano Corrente)	3.580.704,60	670.133,65	1.346.210,52	2.234.494,08
6.2.1.2.1.02.01.03 - Anuidades - PF (Anos Anteriores)	2.008.792,64	228.755,73	569.542,60	1.439.250,04
6.2.1.2.1.02.01.04 - Anuidades - PJ (Anos Anteriores)	263.316,98	48.331,03	102.002,53	161.314,45
6.2.1.2.1.03 - COTA PARTE	0,00	1.440,09	2.481,28	-2.481,28
6.2.1.2.1.03.02 - COTA PARTE S/RESTITUIÇÕES PAGAS A INSCRITOS	0,00	1.440,09	2.481,28	-2.481,28
6.2.1.2.1.03.02.01 - Cota Parte s/Restituições Pagas a Inscritos (anos anteriores)	0,00	1.018,95	1.603,53	-1.603,53
6.2.1.2.1.03.02.02 - Cota Parte s/Restituições Pagas a Inscritos (ano corrente)	0,00	421,14	877,75	-877,75
6.2.1.2.1.04 - RECEITA PATRIMONIAL	0,00	0,00	113,31	-113,31
6.2.1.2.1.04.02 - RECEITAS DE VALORES MOBILIÁRIOS	0,00	0,00	113,31	-113,31
6.2.1.2.1.04.02.01 - Dividendos Recebidos	0,00	0,00	113,31	-113,31
6.2.1.2.1.05 - RECEITA DE SERVIÇOS	1.411.934,27	262.012,55	485.121,14	926.813,13
6.2.1.2.1.05.01 - EMOLUMENTOS COM INSCRIÇÕES	729.644,87	200.252,15	366.182,80	363.462,07
6.2.1.2.1.05.01.01 - Emolumentos c/Inscrições - PF	505.299,37	141.389,75	263.997,21	241.302,16
6.2.1.2.1.05.01.02 - Emolumentos c/Inscrições - PJ	224.345,50	58.862,40	102.185,59	122.159,91
6.2.1.2.1.05.02 - EMOLUMENTOS COM EXPEDIÇÕES DE CARTEIRAS	248.743,58	32.726,10	66.041,92	182.701,66
6.2.1.2.1.05.02.01 - Emolumentos c/Expedições de Carteiras - PF	248.743,58	32.726,10	66.041,92	182.701,66
6.2.1.2.1.05.04 - RECEITAS DIVERSAS DE SERVIÇOS	238.668,88	12.310,14	24.220,08	214.448,80
6.2.1.2.1.05.04.03 - Taxa de Credenciamento/Renovação de Curso de Especialização	108.668,88	11.510,14	23.420,08	85.248,80
6.2.1.2.1.05.04.98 - Receita com Inscrições em Concursos Públicos	130.000,00	800,00	800,00	129.200,00
6.2.1.2.1.05.05 - EMOLUMENTOS COM EXPEDIÇÕES DE CERTIFICADO	194.876,94	16.724,16	28.676,34	166.200,60
6.2.1.2.1.05.05.01 - Emolumentos c/Expedições de Certificados - PJ	71.675,00	16.165,26	28.007,85	43.667,15
6.2.1.2.1.05.05.03 - Emolumentos c/Expedições de Certificados - PF	123.201,94	558,90	668,49	122.533,45
6.2.1.2.1.06 - FINANCEIRAS	1.945.847,60	189.327,62	355.581,36	1.590.266,24
6.2.1.2.1.06.02 - JUROS DE MORA SOBRE ANUIDADES	54.646,46	2.577,73	5.654,55	48.991,91
6.2.1.2.1.06.02.01 - Juros s/Anuidades - PF (Ano Corrente)	18.783,14	21,88	21,88	18.761,26

Comparativo da Receita

Receita	Orçado	Arrec. Período	Arrec. Exerc.	Diferença
6.2.1.2.1.06.02.02 - Juros s/Anuidades - PJ (Ano Corrente)	4.278,12	0,00	0,00	4.278,12
6.2.1.2.1.06.02.03 - Juros s/Anuidades - PF (Anos Anteriores)	26.406,34	2.125,07	4.798,38	21.607,96
6.2.1.2.1.06.02.04 - Juros s/Anuidades - PJ (Anos Anteriores)	5.178,86	430,78	834,29	4.344,57
6.2.1.2.1.06.03 - JUROS DE MORA SOBRE MULTAS POR AUSÊNCIA ÀS ELEIÇÕES	100.000,00	20.955,00	21.560,00	78.440,00
6.2.1.2.1.06.03.01 - Juros/Multa Eleitoral por Ausência às Eleições	100.000,00	20.955,00	21.560,00	78.440,00
6.2.1.2.1.06.04 - JUROS DE MORA SOBRE MULTAS DE INFRAÇÕES	30.000,00	0,00	0,00	30.000,00
6.2.1.2.1.06.04.01 - Juros/Multa s/Processo Ético - PF	15.000,00	0,00	0,00	15.000,00
6.2.1.2.1.06.04.02 - Juros/Multa s/Processo Ético - PJ	15.000,00	0,00	0,00	15.000,00
6.2.1.2.1.06.05 - ATUALIZAÇÃO MONETÁRIA	1.761.201,14	165.794,89	328.366,81	1.432.834,33
6.2.1.2.1.06.05.01 - ATUALIZAÇÃO MONETÁRIA SOBRE ANUIDADES - MULTAS	818.159,80	48.267,17	103.250,40	714.909,40
6.2.1.2.1.06.05.01.001 - Multas s/Anuidades - PF (Ano Corrente)	274.094,24	19,25	19,25	274.074,99
6.2.1.2.1.06.05.01.002 - Multas s/Anuidades - PJ (Ano Corrente)	40.105,30	0,00	0,00	40.105,30
6.2.1.2.1.06.05.01.003 - Multas s/Anuidades - PF (Anos Anteriores)	405.082,50	40.194,69	88.217,67	316.864,83
6.2.1.2.1.06.05.01.004 - Multas s/Anuidades - PJ (Anos Anteriores)	98.877,76	8.053,23	15.013,48	83.864,28
6.2.1.2.1.06.05.02 - REMUNERAÇÃO DE DEP. BANC. E APLICAÇÕES FINANCEIRAS	561.438,94	89.029,63	163.874,89	397.564,05
6.2.1.2.1.06.05.02.001 - JRS E CORR MONET POUPANÇA	561.438,94	89.029,63	163.874,89	397.564,05
6.2.1.2.1.06.05.02.001.001 - Rendimento de Aplicações Financeiras	561.438,94	89.029,63	163.871,02	397.567,92
6.2.1.2.1.06.05.02.001.002 - Juros e Correção Monetária	0,00	0,00	3,87	-3,87
6.2.1.2.1.06.05.03 - ATUALIZAÇÃO MONETÁRIA SOBRE ANUIDADES	316.536,72	23.297,45	48.695,61	267.841,11
6.2.1.2.1.06.05.03.001 - Atualização Monetária s/Anuidades - PF (Ano Corrente)	48.259,54	50,49	50,49	48.209,05
6.2.1.2.1.06.05.03.002 - Atualização Monetária s/Anuidades - PJ (Ano Corrente)	10.367,46	0,00	0,00	10.367,46
6.2.1.2.1.06.05.03.003 - Atualização Monetária s/Anuidades - PF (Anos Anteriores)	215.815,90	19.328,75	41.792,25	174.023,65
6.2.1.2.1.06.05.03.004 - Atualização Monetária s/Anuidades - PJ (Anos Anteriores)	42.093,82	3.918,21	6.852,87	35.240,95
6.2.1.2.1.06.05.04 - ATUALIZAÇÃO MONETÁRIA S/MULTA PROCESSO ÉTICO	28,44	3,27	3,27	25,17
6.2.1.2.1.06.05.04.001 - Atualização Monetária s/Multa Processo Ético - PF	28,44	3,27	3,27	25,17
6.2.1.2.1.06.05.05 - MULTAS S/PROCESSO ÉTICO	65.037,24	5.197,37	12.542,64	52.494,60
6.2.1.2.1.06.05.05.001 - Multas s/Processo Ético - PF	65.037,24	5.197,37	12.542,64	52.494,60

Comparativo da Receita


Receita	Orçado	Arrec. Período	Arrec. Exerc.	Diferença
6.2.1.2.1.07 - TRANSFERENCIAS CORRENTES	790.000,00	0,00	0,00	790.000,00
6.2.1.2.1.07.01 - TRANSFERENCIAS INTRAGOVERNAMENTAIS	790.000,00	0,00	0,00	790.000,00
6.2.1.2.1.07.01.01 - Programa de Fiscalização - CFO	540.000,00	0,00	0,00	540.000,00
6.2.1.2.1.07.01.02 - Patrocínios CFO	250.000,00	0,00	0,00	250.000,00
6.2.1.2.1.08 - OUTRAS RECEITAS CORRENTES	159.387,22	6.391,07	15.157,27	144.229,95
6.2.1.2.1.08.01 - RECEITAS NÃO IDENTIFICADAS	1.000,00	0,00	0,00	1.000,00
6.2.1.2.1.08.01.01 - RECEITAS NÃO IDENTIFICADAS	1.000,00	0,00	0,00	1.000,00
6.2.1.2.1.08.01.01.001 - Receitas não Identificadas	1.000,00	0,00	0,00	1.000,00
6.2.1.2.1.08.99 - OUTRAS RECEITAS CORRENTES DIVERSAS	158.387,22	6.391,07	15.157,27	143.229,95
6.2.1.2.1.08.99.02 - Perícias Éticas	18.000,00	1.335,00	1.780,00	16.220,00
6.2.1.2.1.08.99.03 - Serviços de Divulgação	5.000,00	0,00	0,00	5.000,00
6.2.1.2.1.08.99.05 - Honorários Advocatícios	35.203,20	946,03	1.376,03	33.827,17
6.2.1.2.1.08.99.07 - Multa TAE (Termo de Ajustamento Ético)	100.000,00	4.110,00	4.110,00	95.890,00
6.2.1.2.1.08.99.99 - Outras Receitas Correntes Diversas	184,02	0,04	7.891,24	-7.707,22
6.2.1.2.1.09 - RECEITA DA DÍVIDA ATIVA	2.608.314,69	375.605,62	745.840,78	1.862.473,91
6.2.1.2.1.09.01 - RECEITA DA DÍVIDA ATIVA TRIBUTÁRIA	2.603.314,69	375.526,22	745.598,11	1.857.716,58
6.2.1.2.1.09.01.01 - DIVIDA ATIVA FASE ADMINISTRATIVA	2.292.046,50	362.468,35	715.384,58	1.576.661,92
6.2.1.2.1.09.01.01.001 - Dívida Ativa Fase ADM - Anuidades - PF	1.769.508,03	233.537,27	456.683,19	1.312.824,84
6.2.1.2.1.09.01.01.002 - Dívida Ativa Fase ADM - Multas - PF	51.154,75	46.347,64	90.559,92	-39.405,17
6.2.1.2.1.09.01.01.003 - Dívida Ativa Fase ADM - Juros - PF	2.996,94	2.320,16	4.556,47	-1.559,53
6.2.1.2.1.09.01.01.004 - Dívida Ativa Fase ADM - Atualização Monetária (SELIC) - PF	62.291,50	53.430,34	98.065,80	-35.774,30
6.2.1.2.1.09.01.01.005 - Dívida Ativa Fase ADM - Anuidades - PJ	378.035,13	19.406,85	47.586,02	330.449,11
6.2.1.2.1.09.01.01.006 - Dívida Ativa Fase ADM - Multas - PJ	11.106,66	3.852,49	9.459,31	1.647,35
6.2.1.2.1.09.01.01.007 - Dívida Ativa Fase ADM - Juros - PJ	934,82	192,48	472,59	462,23
6.2.1.2.1.09.01.01.008 - Dívida Ativa Fase ADM - Atualização Monetária (SELIC) - PJ	16.018,67	3.381,12	8.001,28	8.017,39
6.2.1.2.1.09.01.02 - DIVIDA ATIVA FASE EXECUTIVA	311.268,19	13.057,87	30.213,53	281.054,66
6.2.1.2.1.09.01.02.001 - Dívida Ativa Fase EXE - Anuidades - PF	179.914,45	6.536,30	14.880,57	165.033,88
6.2.1.2.1.09.01.02.002 - Dívida Ativa Fase EXE - Multas - PF	18.572,59	1.039,44	2.563,54	16.009,05
6.2.1.2.1.09.01.02.003 - Dívida Ativa Fase EXE - Juros - PF	1.592,48	52,27	128,79	1.463,69

Comparativo da Receita

Receita	Orçado	Arrec. Período	Arrec. Exerc.	Diferença
6.2.1.2.1.09.01.02.005 - Dívida Ativa Fase EXE - Atualização Monetária (SELIC) - PF	98.467,30	4.566,08	11.263,01	87.204,29
6.2.1.2.1.09.01.02.006 - Dívida Ativa Fase EXE - Anuidades - PJ	5.356,14	437,69	758,78	4.597,36
6.2.1.2.1.09.01.02.007 - Dívida Ativa Fase EXE - Multas - PJ	3.613,10	63,12	102,92	3.510,18
6.2.1.2.1.09.01.02.008 - Dívida Ativa Fase EXE - Juros - PJ	223,60	3,16	5,14	218,46
6.2.1.2.1.09.01.02.009 - Dívida Ativa Fase EXE - Atualização Monetária (SELIC) - PJ	3.528,53	359,81	510,78	3.017,75
6.2.1.2.1.09.03 - RECEITAS DIVERSAS	5.000,00	79,40	242,67	4.757,33
6.2.1.2.1.09.03.02 - Outras Receitas Diversas	5.000,00	79,40	242,67	4.757,33
6.2.1.2.2 - RECEITA DE CAPITAL	100.000,00	0,00	0,00	100.000,00
6.2.1.2.2.02 - ALIENACAO DE BENS	100.000,00	0,00	0,00	100.000,00
6.2.1.2.2.02.01 - ALIENAÇÕES DE BENS MÓVEIS	100.000,00	0,00	0,00	100.000,00
6.2.1.2.2.02.01.98 - Receitas com Leilão de Bens Móveis	100.000,00	0,00	0,00	100.000,00


Total: **39.064.502,60** **4.913.700,58** **11.340.065,24** **27.724.437,36**

BELO HORIZONTE-MG, 28 de fevereiro de 2023




ANNE CURTO NASCIMENTO
GERENTE DE CONTABILIDADE

CRC-MG 57.570/0
xxx.313.286-xx



RICARDO ALVES CORREA
CONSELHEIRO TESOUREIRO

CRO-MG 16.333
xxx.559.806-xx



RAPHAEL CASTRO MOTA
CONSELHEIRO PRESIDENTE

CRO-MG 30.261
xxx.136.346-xx