

## Balanco Orçamentário

| RECEITAS ORÇAMENTÁRIAS   | PREVISÃO INICIAL | PREVISÃO ATUALIZADA | RECEITAS REALIZADAS | SALDO          |
|--|------------------|---------------------|---------------------|----------------|
| RECEITA CORRENTE   | 32.791.470,53    | 32.791.470,53       | 5.494.685,01        | -27.296.785,52 |
| RECEITAS DE CONTRIBUIÇÕES  | 28.581.997,08    | 28.581.997,08       | 4.896.585,10        | -23.685.411,98 |
| ANUIDADES  | 28.581.997,08    | 28.581.997,08       | 4.901.740,56        | -23.680.256,52 |
| (-) DEDUÇÕES DA RECEITA DE CONTRIBUIÇÕES (RESTITUIÇÃO A INSCRITOS)                   | 0,00             | 0,00                | -5.155,46           | -5.155,46      |
| RECEITA PATRIMONIAL  | 2.350,00         | 2.350,00            | 0,00                | -2.350,00      |
| RECEITAS IMOBILIÁRIAS  | 2.350,00         | 2.350,00            | 0,00                | -2.350,00      |
| RECEITAS DE VALORES MOBILIÁRIOS  | 0,00             | 0,00                | 0,00                | 0,00           |
| RECEITA DE SERVIÇOS  | 1.042.703,88     | 1.042.703,88        | 124.833,95          | -917.869,93    |
| EMOLUMENTOS COM INSCRIÇÕES   | 595.999,80       | 595.999,80          | 85.890,40           | -510.109,40    |
| (-) DEDUÇÕES DA RECEITA C/EMOLUMENTOS C/INSCRIÇÕES (RESTITUIÇÃO A INSCRITOS)         | 0,00             | 0,00                | -111,41             | -111,41        |
| EMOLUMENTOS COM EXPEDIÇÕES DE CARTEIRAS  | 231.939,75       | 231.939,75          | 15.574,55           | -216.365,20    |
| (-) DEDUÇÕES RECEITA EMOLUMENTOS C/EXPEDIÇÕES DE CARTEIRAS (RESTITUIÇÃO A INSCRITOS) | 0,00             | 0,00                | 0,00                | 0,00           |
| RECEITAS DIVERSAS DE SERVIÇOS  | 67.601,32        | 67.601,32           | 8.846,60            | -58.754,72     |
| EMOLUMENTOS COM EXPEDIÇÕES DE CERTIFICADO  | 147.163,01       | 147.163,01          | 14.522,40           | -132.640,61    |
| FINANCEIRAS  | 1.435.804,37     | 1.435.804,37        | 158.378,81          | -1.277.425,56  |
| JUROS DE MORA SOBRE ANUIDADES  | 944.706,11       | 944.706,11          | 5.665,03            | -939.041,08    |
| JUROS/MULTAS DE INFRAÇÕES  | 30.000,00        | 30.000,00           | 0,00                | -30.000,00     |
| ATUALIZAÇÃO MONETÁRIA  | 461.098,26       | 461.098,26          | 152.713,78          | -308.384,48    |
| MULTAS SOBRE ANUIDADES   | 358.256,17       | 358.256,17          | 57.149,75           | -301.106,42    |

## Balanco Orçamentário

| RECEITAS ORÇAMENTÁRIAS                             | PREVISÃO INICIAL     | PREVISÃO ATUALIZADA  | RECEITAS REALIZADAS | SALDO                 |
|--|----------------------|----------------------|---------------------|-----------------------|
| REMUNERAÇÃO DE DEP. BANC. E APLICAÇÕES FINANCEIRAS | 102.842,09           | 102.842,09           | 59.016,66           | -43.825,43            |
| ATUALIZAÇÃO MONETÁRIA SOBRE ANUIDADES              | 0,00                 | 0,00                 | 36.547,37           | 36.547,37             |
| TRANSFERENCIAS CORRENTES                           | 480.000,00           | 480.000,00           | 245.000,00          | -235.000,00           |
| TRANSFERENCIAS INTRAGOVERNAMENTAIS                 | 480.000,00           | 480.000,00           | 245.000,00          | -235.000,00           |
| OUTRAS RECEITAS CORRENTES                          | 56.874,21            | 56.874,21            | 5.287,03            | -51.587,18            |
| RECEITA NÃO IDENTIFICADAS                          | 1.000,00             | 1.000,00             | 0,00                | -1.000,00             |
| RECEITA NÃO IDENTIFICADAS                          | 1.000,00             | 1.000,00             | 0,00                | -1.000,00             |
| OUTRAS RECEITAS CORRENTES DIVERSAS                 | 55.874,21            | 55.874,21            | 5.287,03            | -50.587,18            |
| RECEITA DA DÍVIDA ATIVA                            | 1.191.740,99         | 1.191.740,99         | 64.600,12           | -1.127.140,87         |
| RECEITA DA DÍVIDA ATIVA TRIBUTÁRIA                 | 1.175.740,99         | 1.175.740,99         | 64.600,11           | -1.111.140,88         |
| DIVIDA ATIVA FASE ADMINISTRATIVA                   | 651.562,70           | 651.562,70           | 33.954,05           | -617.608,65           |
| DIVIDA ATIVA FASE EXECUTIVA                        | 524.178,29           | 524.178,29           | 30.646,06           | -493.532,23           |
| RECEITAS DIVERSAS                                  | 16.000,00            | 16.000,00            | 0,01                | -15.999,99            |
| RECEITA DE CAPITAL                                 | 100.000,00           | 100.000,00           | 0,00                | -100.000,00           |
| ALIENACAO DE BENS                                  | 100.000,00           | 100.000,00           | 0,00                | -100.000,00           |
| ALIENAÇÕES DE BENS MÓVEIS                          | 100.000,00           | 100.000,00           | 0,00                | -100.000,00           |
| RECURSOS ARRECADADOS EM EXERCÍCIOS ANTERIORES      | 0,00                 | 0,00                 | 0,00                | 0,00                  |
| <b>SUB-TOTAL DAS RECEITAS</b>                      | <b>32.891.470,53</b> | <b>32.891.470,53</b> | <b>5.494.685,01</b> | <b>-27.396.785,52</b> |
| <b>DÉFICIT</b>                                     | <b>0,00</b>          | <b>0,00</b>          | <b>0,00</b>         | <b>0,00</b>           |
| <b>TOTAL</b>                                       | <b>32.891.470,53</b> | <b>32.891.470,53</b> | <b>5.494.685,01</b> | <b>-27.396.785,52</b> |

## Balanco Orçamentário


| DESPESAS ORÇAMENTÁRIAS                          | DOTAÇÃO INICIAL | DOTAÇÃO ATUALIZADA | DESPESAS EMPENHADAS | DESPESAS LIQUIDADAS | DESPESAS PAGAS | SALDO DOTAÇÃO |
|---|-----------------|--------------------|---------------------|---------------------|----------------|---------------|
| CRÉDITO DISPONÍVEL DESPESA CORRENTE             | 31.568.611,57   | 31.568.611,57      | 3.278.687,65        | 3.227.989,34        | 3.091.391,13   | 28.289.923,92 |
| PESSOAL E ENCARGOS SOCIAIS                      | 10.621.316,59   | 10.621.316,59      | 744.155,60          | 744.155,60          | 742.818,48     | 9.877.160,99  |
| REMUNERAÇÃO PESSOAL                             | 8.320.463,10    | 8.320.463,10       | 572.509,72          | 572.509,72          | 572.509,72     | 7.747.953,38  |
| ENCARGOS PATRONAIS                              | 2.300.853,49    | 2.300.853,49       | 171.645,88          | 171.645,88          | 170.308,76     | 2.129.207,61  |
| OUTRAS DESPESAS CORRENTES                       | 9.024.788,63    | 9.821.138,63       | 753.012,61          | 702.080,77          | 630.053,19     | 9.068.126,02  |
| BENEFÍCIOS A PESSOAL                            | 2.063.346,37    | 2.063.346,37       | 196.003,84          | 196.003,84          | 196.003,84     | 1.867.342,53  |
| OUTRAS VR PATRIM. DIMINUT. PESSOAL ENCARGOS     | 745.089,58      | 745.089,58         | 0,00                | 0,00                | 0,00           | 745.089,58    |
| USO DE BENS, SERVICOS E CONSUMO DE CAPITAL FIXO | 5.292.252,68    | 6.074.252,68       | 547.773,85          | 493.347,36          | 419.626,78     | 5.526.478,83  |
| PASSAGENS E DESPESAS COM LOCOMOÇÃO              | 644.100,00      | 644.100,00         | 8.982,92            | 12.477,57           | 14.170,57      | 635.117,08    |
| SUBVENÇÕES INSTITUCIONAIS                       | 280.000,00      | 294.350,00         | 252,00              | 252,00              | 252,00         | 294.098,00    |
| CONTRIBUIÇÕES                                   | 10.603.506,35   | 9.839.156,35       | 1.691.151,88        | 1.691.151,88        | 1.623.471,76   | 8.148.004,47  |
| VR PATRIMONIAIS DIMINUTIVAS FINANCEIRAS         | 3.000,00        | 3.000,00           | 0,00                | 0,00                | 0,00           | 3.000,00      |
| SERVIÇOS BANCÁRIOS                              | 40.000,00       | 40.000,00          | 2.052,50            | 2.059,51            | 2.059,51       | 37.947,50     |
| TRANSFERENCIAS CORRENTES                        | 1.051.000,00    | 1.051.000,00       | 85.583,77           | 85.583,77           | 85.020,16      | 965.416,23    |
| OBRIGAÇÕES TRIBUTÁRIAS CONTRIBUTIVAS            | 15.000,00       | 15.000,00          | 806,03              | 1.032,55            | 1.032,55       | 14.193,97     |
| DESPESAS JUDICIAIS                              | 190.000,00      | 158.000,00         | 0,00                | 0,00                | 5.010,22       | 158.000,00    |
| DEMAIS DESPESAS CORRENTES                       | 20.000,00       | 20.000,00          | 1.925,26            | 1.925,26            | 1.925,26       | 18.074,74     |
| CRÉDITO DISPONÍVEL DESPESA DE CAPITAL           | 1.322.858,96    | 1.322.858,96       | 159.214,00          | 92.714,00           | 12.514,00      | 1.163.644,96  |
| INVESTIMENTOS                                   | 1.322.858,96    | 1.322.858,96       | 159.214,00          | 92.714,00           | 12.514,00      | 1.163.644,96  |
| OBRAS E INSTALAÇÕES                             | 737.558,96      | 637.558,96         | 4.500,00            | 0,00                | 0,00           | 633.058,96    |

Período: 01/04/2022 a 30/04/2022


## Balanco Orçamentário

| DESPESAS ORÇAMENTÁRIAS               | DOTAÇÃO INICIAL      | DOTAÇÃO ATUALIZADA   | DESPESAS EMPENHADAS | DESPESAS LIQUIDADAS | DESPESAS PAGAS      | SALDO DOTAÇÃO        |
|--------------------------------------|----------------------|----------------------|---------------------|---------------------|---------------------|----------------------|
| EQUIPAMENTOS E MATERIAIS PERMANENTES | 578.000,00           | 678.000,00           | 154.714,00          | 92.714,00           | 12.514,00           | 523.286,00           |
| INTANGÍVEL                           | 7.300,00             | 7.300,00             | 0,00                | 0,00                | 0,00                | 7.300,00             |
| <b>SUB-TOTAL DAS DESPESAS</b>        | <b>32.891.470,53</b> | <b>32.891.470,53</b> | <b>3.437.901,65</b> | <b>3.320.703,34</b> | <b>3.103.905,13</b> | <b>29.453.568,88</b> |
| <b>SUPERÁVIT</b>                     | <b>0,00</b>          | <b>0,00</b>          | <b>0,00</b>         | <b>2.173.981,67</b> | <b>0,00</b>         | <b>0,00</b>          |
| <b>TOTAL</b>                         | <b>32.891.470,53</b> | <b>32.891.470,53</b> | <b>3.437.901,65</b> | <b>5.494.685,01</b> | <b>3.103.905,13</b> | <b>29.453.568,88</b> |


BELO HORIZONTE-MG, 30 de abril de 2022



ANNE CURTO NASCIMENTO  
GERENTE DE CONTABILIDADE  
CRC-MG 57.570/0  
978.313.286-53



RICARDO ALVES CORREA  
CONSELHEIRO TESOUREIRO  
CRO-MG 16.333  
517.559.806-63



RAPHAEL CASTRO MOTA  
CONSELHEIRO PRESIDENTE  
CRO-MG 30.261  
039.136.346-81